Umfrage: Das sind die Pläne unserer Kunden an Black Friday 2021

home24 ist deine Anlaufstelle für Onlineshopping im Home & Living-Bereich. Anlässlich des diesjährigen Black Fridays haben wir unsere Kunden gefragt, was ihre speziellen Pläne zu diesem besonderen Ereignis sind und wie sie sich darauf vorbereiten. Welche Antworten waren vorhersehbar, welche Überraschungen gab es? Lies hier mehr über unsere gewonnenen Erkenntnisse der Black Friday-Umfrage.

Die Daten ergeben sich aus den Antworten von rund 1000 Teilnehmer*innen aus Deutschland, die sich aus unseren Newsletter-Abonnent*innen, Social Media-Followern und Besucher*innen unserer Webseite zusammensetzen. Die meisten von ihnen sind weiblich (72,7%) und kommen aus den Großstädten Berlin, Hamburg, Stuttgart und München. Das Alter der Teilnehmenden verteilt sich sehr ausgewogen, die größte Altersgruppe sind die 25- bis 34-Jährigen (27,7%), dicht gefolgt von den 35- bis 44-Jährigen (23,1%).

Wie wahrscheinlich ist es, dass du an Black Friday shoppen wirst?

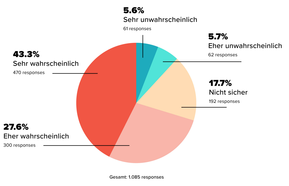

Was würde dich motivieren, doch zu Black Friday zu shoppen?

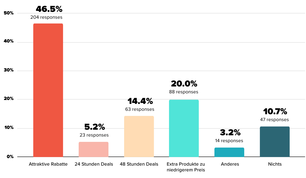

Wann shoppst du bevorzugt während der Black Friday-Saison

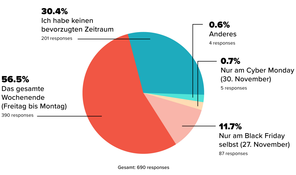

Wie shoppst du am liebsten an Black Friday?

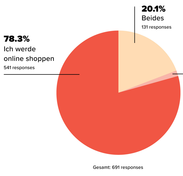

Aus welchem Grund shoppst du deine Black Friday-Einkäufe nicht vor Ort in den Geschäften? (Mehrfachauswahl möglich).

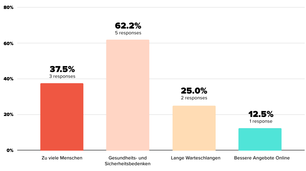

Wann ist dein bevorzugtes Zeitfenster zum Shoppen? (Mehrfachauswahl möglich).

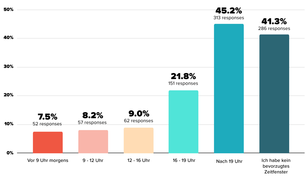

Inwiefern stimmst du den folgenden Aussagen zu?

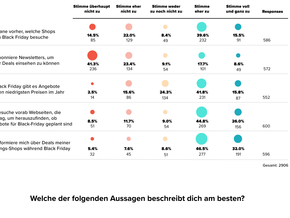

Welche der folgenden Aussagen beschreibt dich am besten?

Wie erfährst du von Deals? (Mehrfachauswahl möglich)

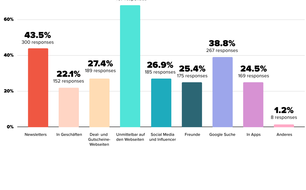

Aus welcher Kategorie planst du an Black Friday/Cyber Monday einzukaufen? (Mehrfachauswahl möglich)

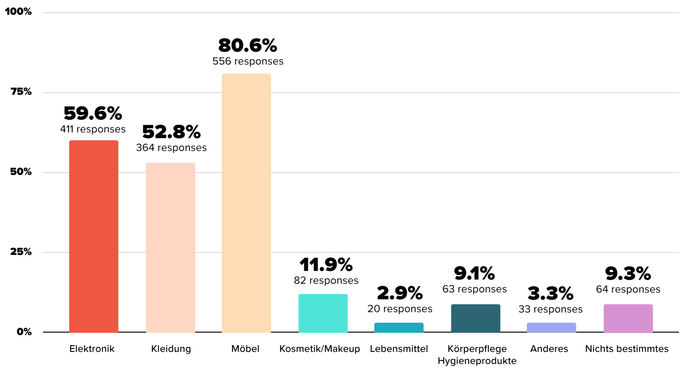

Welcher der folgenden Faktoren spielt für dich die größte Rolle bei einem Black Friday-Einkauf? (Mehrfachauswahl möglich).

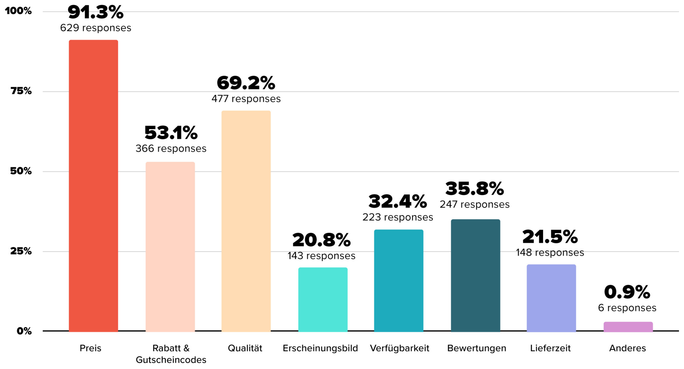

Du hast angegeben, dass Rabatte und Gutscheine eine große Rolle für dich spielen. Siehe dir die folgende Arten von Gutscheinen an und wähle die in deinen Augen attraktivsten aus.

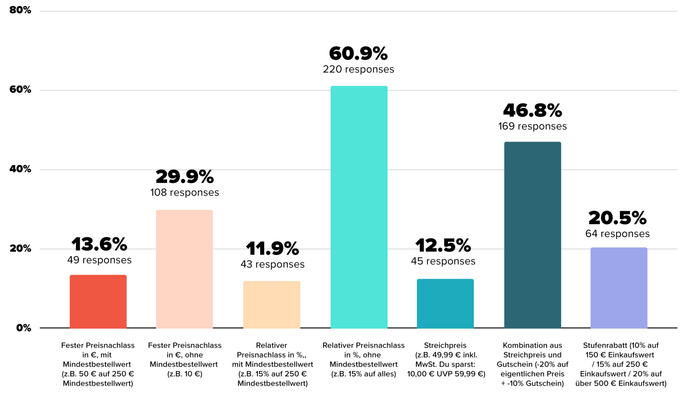

15. Wie viel Geld planst du während Black Friday/Cyber Monday auszugeben?

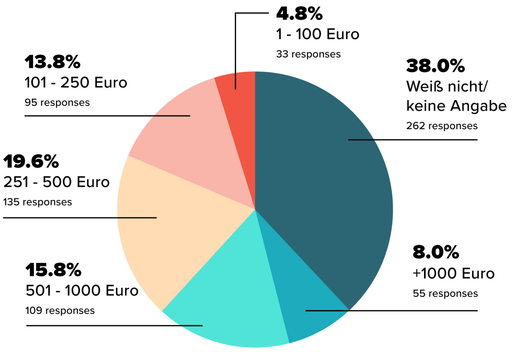

Gesamt: 689 responses

www.home24.de

Du willst den Report als Infografik ansehen? Dann besuche
https://www.home24.de/lifestyle-black-friday-umfrage-2021/,
um das PDF kostenlos herunterzuladen mit allen Grafiken unserer Black Friday-Umfrage.